
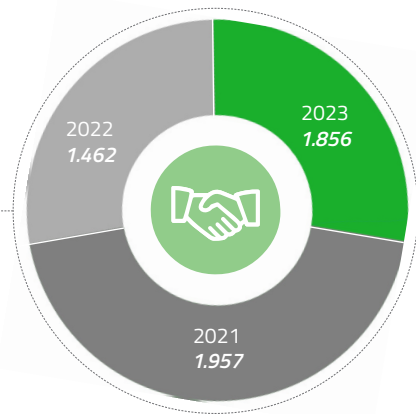


LE SPF FINANCES, UN EMPLOYEUR RESPONSABLE



Nombre de collaborateurs




Recrutements

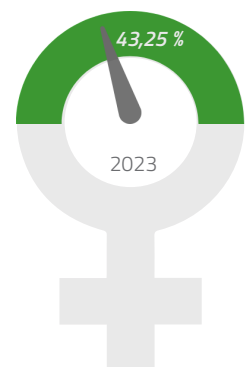
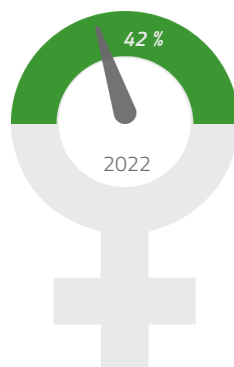
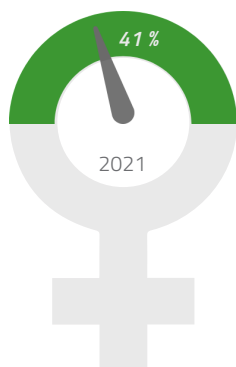
dont Rosetta

| | 2021 | 2022 | 2023 |
|--|------|------|------|
| | 759 | 469 | 476 |

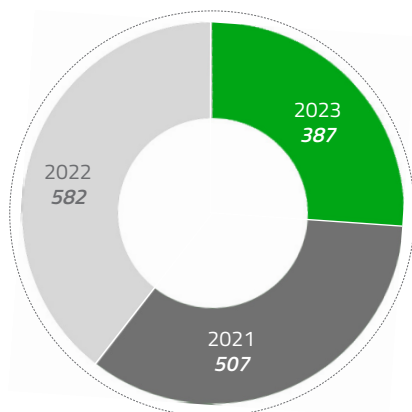
Nombre de jours de formation par agent



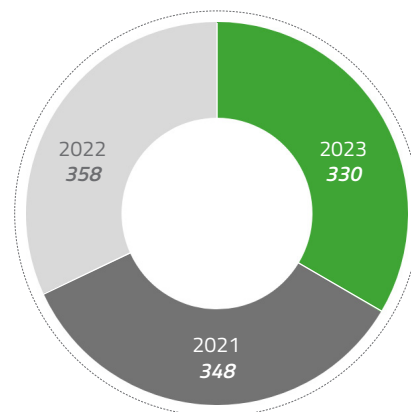
Pourcentage de femmes avec une fonction de cadre (A3+)



Mobilités internes au SPF Finances



Nominations par promotion / accession



Pourcentage de collaborateurs qui télétravaillent

| | Télétravailleurs 2023 | Non-télétravailleurs 2023 | Potentiel de télétravail |
|---------------------------------|-----------------------|---------------------------|--------------------------|
| <i>Nombre de collaborateurs</i> | 18.662 | 2.193 | 19.146 |
| <i>Pourcentage</i> | 89,38 % | 10,50 % | 91,70 % |

+ NOMBRE D'ENTRETIENS EN 2023

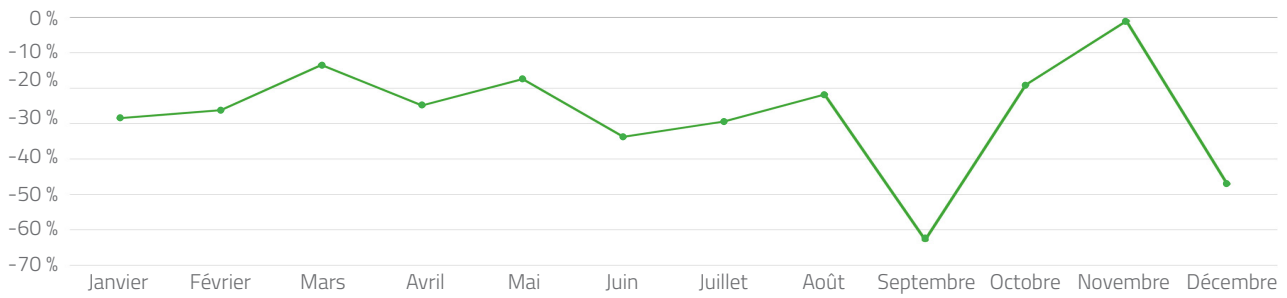
3.941

+ NOMBRE DE CANDIDATURES REÇUES EN 2023 POUR LE RECRUTEMENT

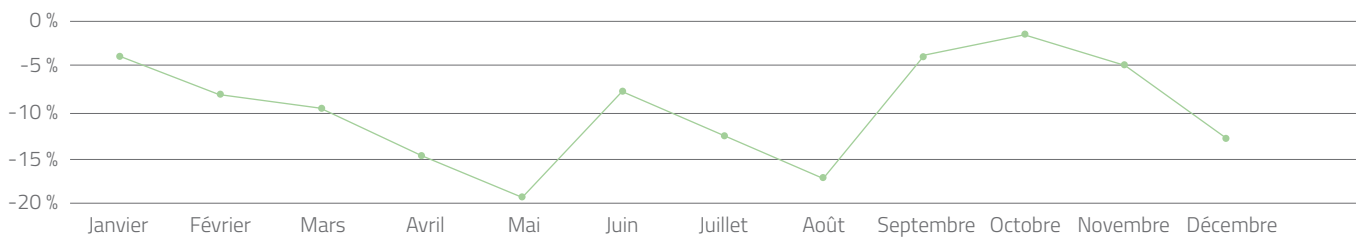
14.000



Économies d'électricité et de gaz

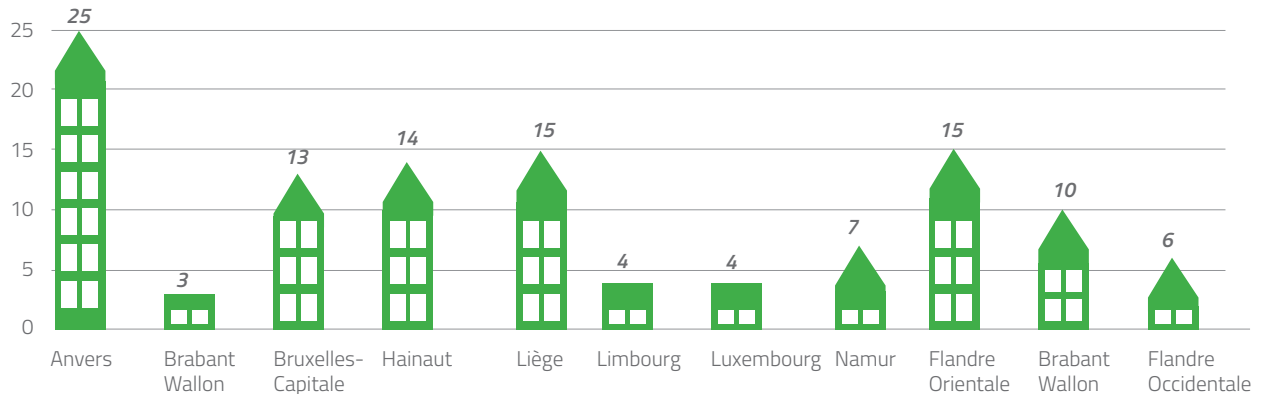


Total -27,10 % —●— Consommation de gaz (tous les bâtiments) 2022->2023



Total -9,63 % —●— Consommation d'électricité (tous les bâtiments) 2022->2023

Nombre de bâtiments par province



31.12.2023 Total : 116 En 2023, le SPF Finances a utilisé 12 bâtiments en moins qu'en 2022.

Bibliothèque

- + NOMBRE DE DEMANDES NUMÉRIQUES : 417
- + NOMBRE DE LIVRES EMPRUNTÉS : 1.252 (SANS PROLONGATION)
- + NOMBRE DE KILOMÈTRES DE LIVRES (SALLE DE LECTURE ET CAVE) : 1,2 KM ET 5 KM

2.973 visiteurs sur place
1.767 visiteurs numériques
309.062 livres

208 revues
34 magazines

